




HARIDUS- JA
TEADUSMINISTEERIUM



Euroopa Liit
Euroopa Sotsiaalfond



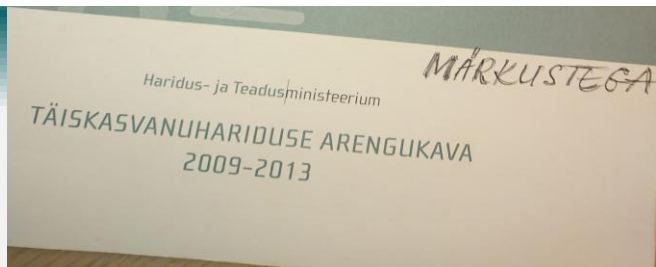
Eesti
tuleviku heaks

Ülevaade täiskasvanuhariduse valdkonnast 2019

Kairi Solmann

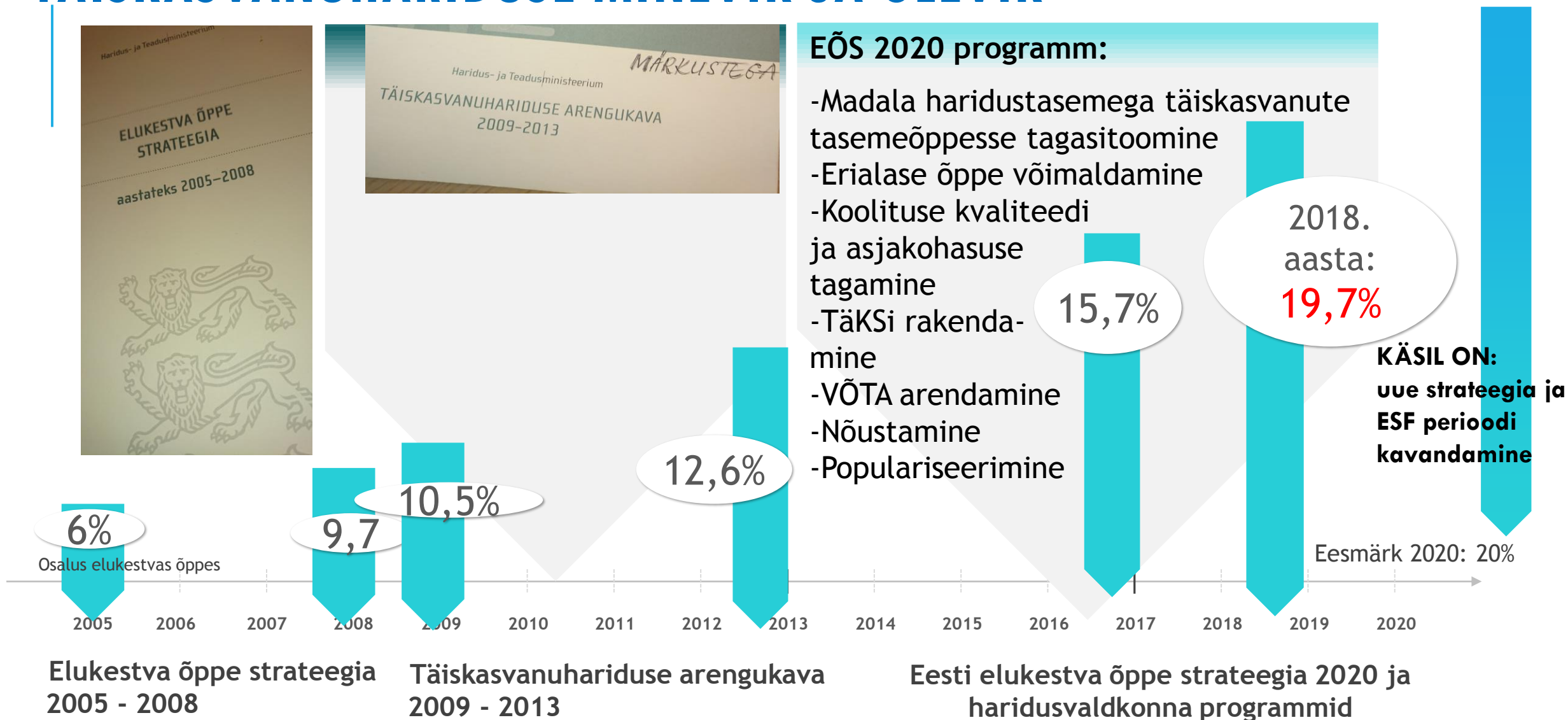
27.03.2019

TÄISKASVANUHARIDUSE MINEVIK JA OLEVIK



EÕS 2020 programm:

- Madala haridustasemega täiskasvanute tasemeõppesse tagasitoomine
- Erialase õppe võimaldamine
- Koolituse kvaliteedi ja asjakohasuse tagamine
- TäKSi rakendamine
- VÕTA arendamine
- Nõustamine
- Populariseerimine



Elukestva õppe strateegia 2005 - 2008

Täiskasvanuhariduse arengukava 2009 - 2013

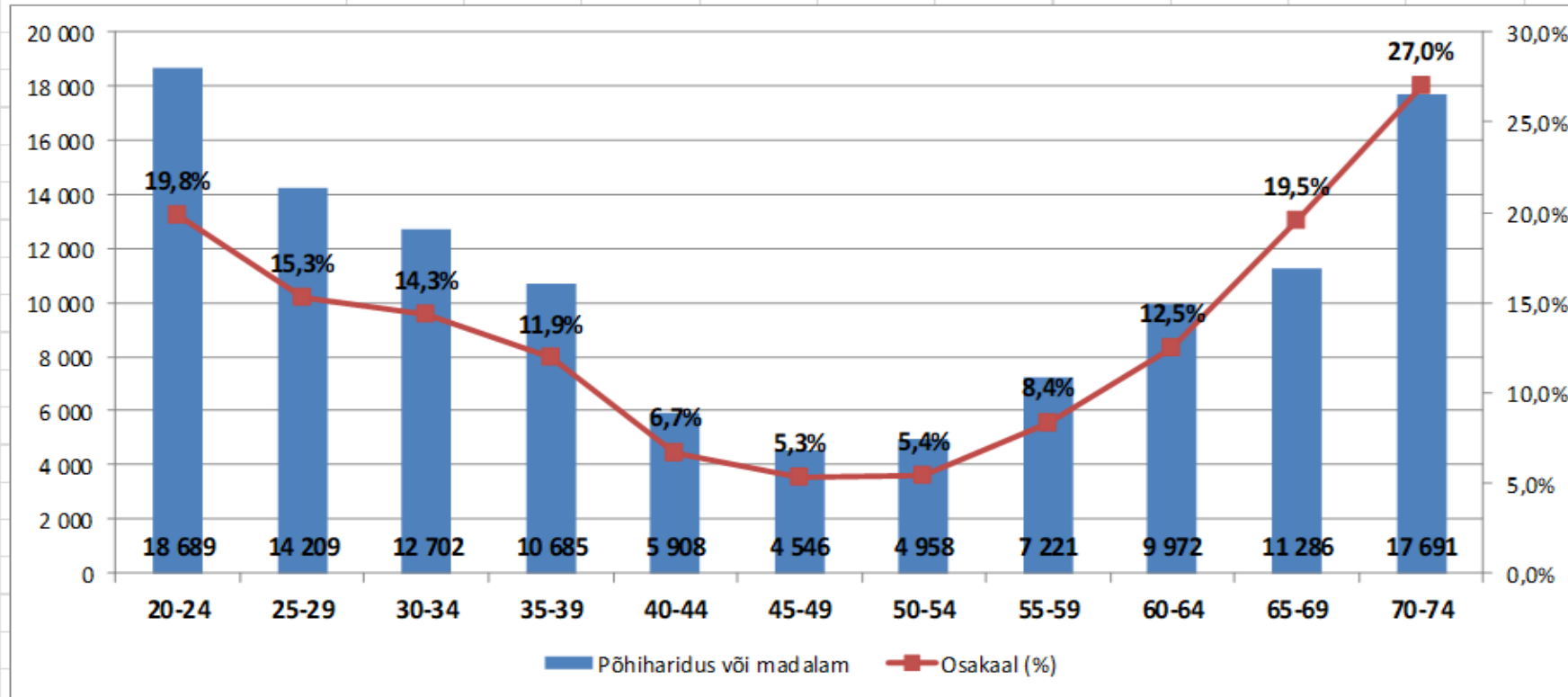
Eesti elukestva õppe strateegia 2020 ja haridusvaldkonna programmid

	2011	2012	2013	2014**	2015**	2016	2017	2018
Esimese taseme haridus või madalam	3,5	4	4,6	3,2	4	4,9	6,9	7,3
Teise taseme haridus	8,2	9	8,5	8,4	9	10,9	12,3	14,7
Kolmanda taseme haridus	19,5	20,2	20,1	18,3	18,9	25	26,1	28,8
Eestlased	13,5	14,2	14,7	13,6	14,7	18,9	20,5	22,4
Mitte-eestlased	8,5	9,7	8,3	7,1	7,4	9,1	10,3	14,1
<i>25–34</i>	<i>19,7</i>	<i>21,3</i>	<i>21,7</i>	<i>20,2</i>	<i>23,4</i>	<i>23,5</i>	<i>27,6</i>	<i>28,2</i>
<i>35–44</i>	<i>13,8</i>	<i>13,9</i>	<i>14,3</i>	<i>12,3</i>	<i>12</i>	<i>15,6</i>	<i>18,4</i>	<i>22,3</i>
<i>45–54</i>	<i>8,4</i>	<i>9,4</i>	<i>8,1</i>	<i>7,6</i>	<i>7,8</i>	<i>13,3</i>	<i>12,8</i>	<i>16,8</i>
<i>55–64</i>	<i>4,7</i>	<i>5,6</i>	<i>5,3</i>	<i>4,8</i>	<i>4,5</i>	<i>9,5</i>	<i>8,5</i>	<i>10,5</i>
Mehed	9,1	10,6	9,7	9,1	10,4	12,9	13,7	16,2
Naised	14,4	14,8	15,2	13,7	14	18,4	20,5	23,2
Hõivatud	9,6	10,4	10,3	8,8	9,3	13,7	14,2	17,4
Töötud	5,7	8,5	9	6,5	6,1	7,1	10,4	14,9
Mitteaktiivsed	1,4	2,2	1,6	1,2	2,2	3,2	4,1	4,8
Formaalõppes osalejad	4,7	4,6	4,7	4,7	5,1	4,9	5,9	5,9
Mitteformaalõppes osalejad	7,8	8,8	8,7	7,3	7,9	11,6	12,5	15,3
Kokku	11,9	12,7	12,5	11,5	12,2	15,7	17,1	19,7

EESTI ON AINUS OECD RIIK, KUS KESKHARIDUSE OMANDAJATE OSAKAAL NOOREMATE HULGAS LANGEB

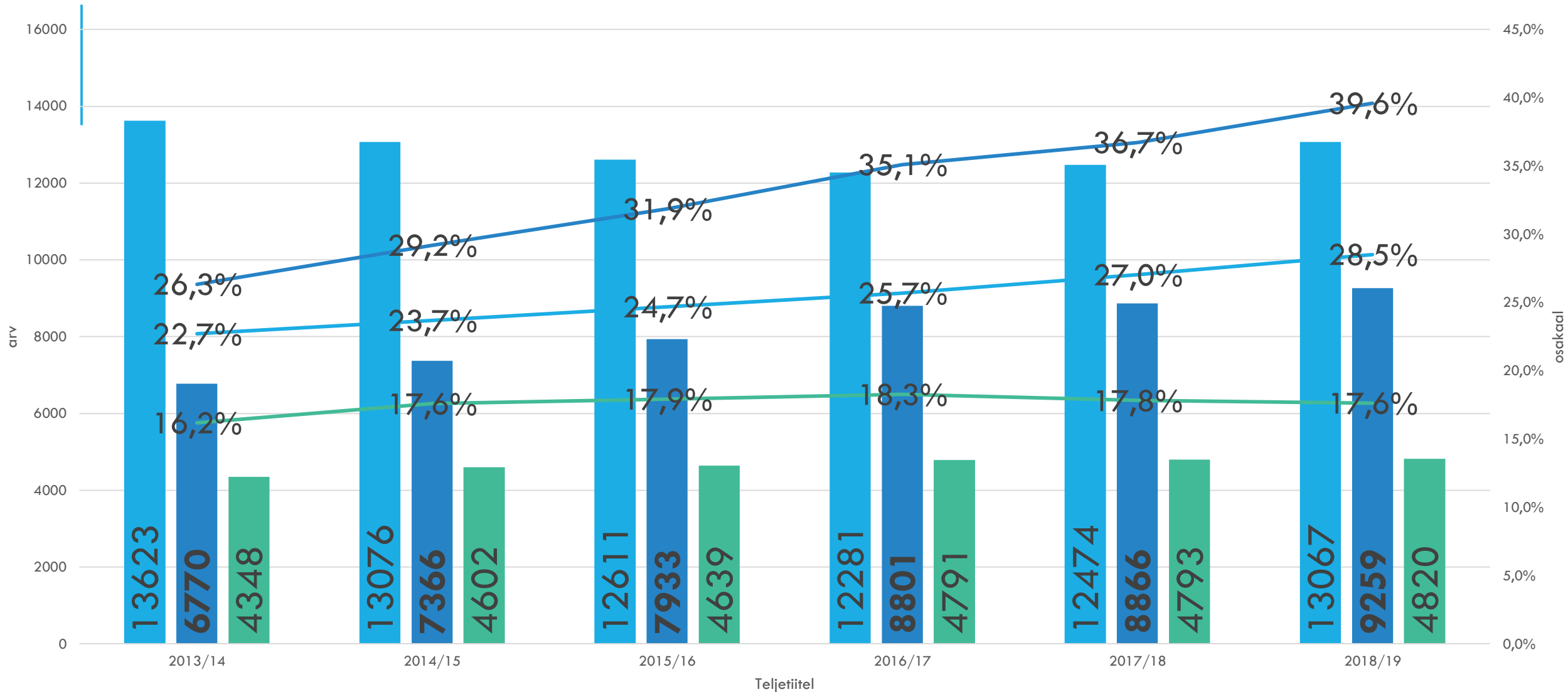
	20-24	25-29	30-34	35-39	40-44	45-49	50-54	55-59	60-64	65-69	70-74
Põhiharidus või madalam	18 689	14 209	12 702	10 685	5 908	4 546	4 958	7 221	9 972	11 286	17 691
Osakaal (%)	19,8%	15,3%	14,3%	11,9%	6,7%	5,3%	5,4%	8,4%	12,5%	19,5%	27,0%

Põhihariduse või madalama haridustasemega inimeste arv ja osakaal vanuses 20-74. (seisuga 31.12.2011)



Allikas: Statistikaamet, REL 2011

TÄISKASVANUD TASEMEÕPPES



■ 30+ üliõpilaste arv kõrghariduses
■ Õppurite arv gümnaasiumi mittestatsionaarses õppevormis
■ 25+ õpilaste osakaal kõigist kutseõppes õppijatest

■ 25+ õpilaste arv kutsehariduses
■ 30+ üliõpilaste osakaal kõigist üliõpilastest
■ Gümnaasiumi mittestatsionaarses õppevormis õppijate osakaal kõigist gümnaasiumiõpilastest

TÄISKASVANUD MITTEFORMAALSES ÕPPES (2017)

Tartu Ülikoolis - osalenud 34 914 inimest

Tallinna Tehnikaülikoolis - 15 478

Tallinna Ülikoolis - 12 500

Sisekaitseakadeemias - 8084

Eesti Punases Ristis- 7771

Juunika Koolituses - 6945

Kustutaja Osäühingus - 6897

Tervise Arengu Instituudis - 5376

Tartu Rahvaülikoolis - 5326

Insafety Osäühingus - 4100

...

Tartu Kutsehariduskeskuses - 3625

Pärnumaa Kutsehariduskeskuses - 2064

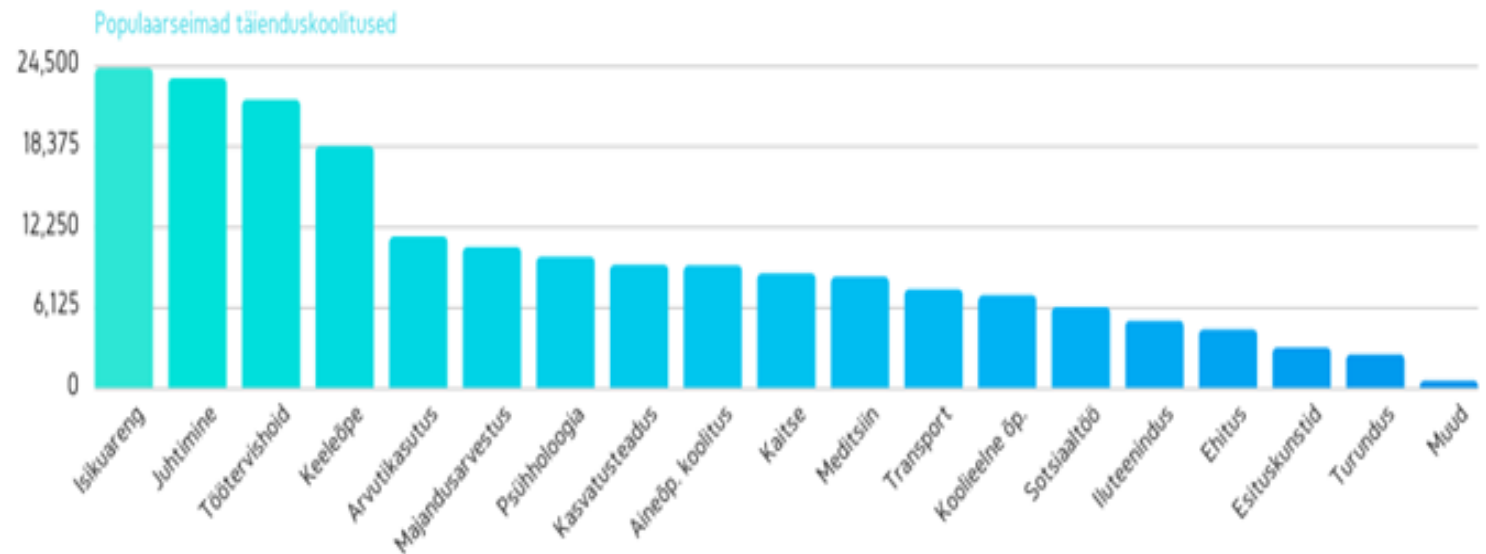
Ida-Virumaa Kutsehariduskeskuses - 3020

EHISE andmetel on seisuga 1.01.2019. a majandustegevusteate esitanud 1106 täienduskoolitusasutuse pidajat.

373 043

inimest osales 2017. aastal täienduskoolitustel. See on 40% täiskasvanud Eesti elanikest.

✓ Täiendkoolitus on õppekava alusel toimuv eesmärgistatud ja organiseeritud õppetegevus, kus on väljundipõhine õppekava.



TÄIENDUSKOOLITUSASUTUSTE ARV MAAKONDADES (2017)

Ida-Virumaa – 85

Pärnumaa – 31

Valgamaa – 12

Tartumaa – 126

Põlvamaa – 13

Võrumaa – 15

Jõgevamaa – 7

Läänemaa – 9

Järvamaa – 31

Lääne-Virumaa – 23

Hiiumaa – 4

Saaremaa – 16

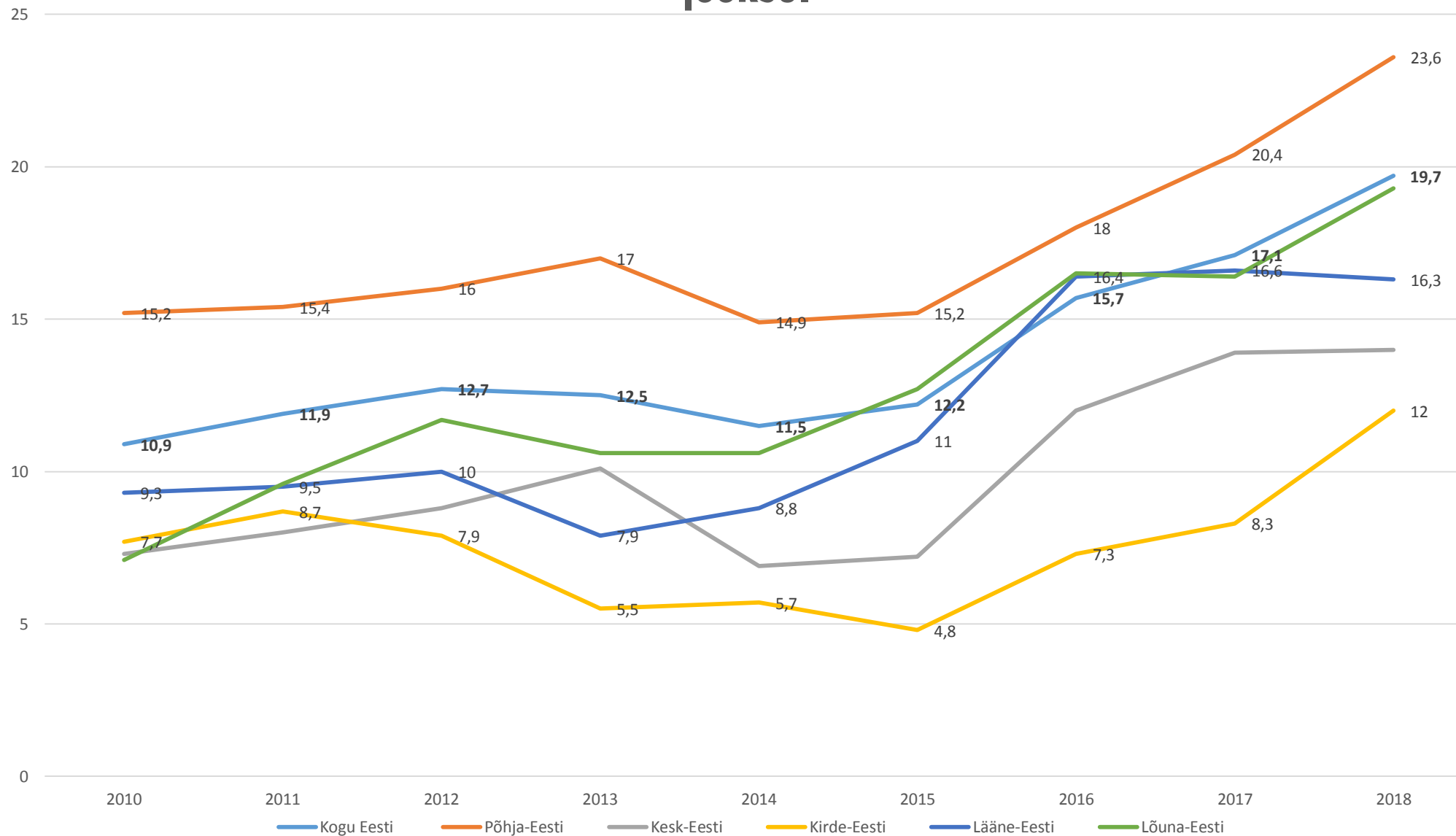
Viljandimaa – 13

Raplamaa – 14

Harjumaa - 523,

sh Tallinn - 450

25-64-aastaste elukestvas õppes osalemine 4 viimase nädala jooksul



TÄIENDUSKOOLITUSASUTUSI OMAVALITSUSTES (2017):

Harku vald – 12, õppijaid 2070

Rae vald – 12, õppijaid 2874

Saue vald – 9, õppijaid 1865

Viimsi vald – 9, õppijaid 4435

Keila linn – 6, õppijaid 937

Lääne-Harju vald – 5, õppijaid 637

Kuusalu vald – 4, õppijaid 635

Maardu linn – 4, õppijaid 201

Kokku asutusi 73, õppijaid 15012

SUURIMAD TÄIENDUSKOOLITUSE PAKKIJAD (2017):

Koiv Invest/Viimsi vald - 3300

Sisekosmos OÜ/Harku vald - 1604

Verge eesti Koolituskeskus/Saue vald - 1230

Human 2.0 Upgrade Yourself/Rae vald 743

Eesti Toitumisnõustamiskeskus/Viimsi vald - 550

Huvi OÜ/Jõelähtme vald - 518

5T Ohutuse OÜ/Kiili vald – 429

Statistika leiab: haridussilm.ee - haridus/statistika - täiskasvanud



LÄHIAJA ARENDUSTEGEVUSED TÄISKASVANUHARIDUSE VALDKONNAS

Täienduskoolituse kvaliteedi tõstmine (koostöös SA Archimedes kvaliteediagentuuriga)

Täienduskoolituse riikliku koolitustellimuse (RKT) laiendamine kõrgkoolidele (lähtudes OSKA soovitustest <http://oska.kutsekoda.ee/>)

Rahvusvahelises täiskasvanute oskuste uuringus PIAAC osalemine

Täiskasvanuhariduse populariseerimise jätkamine

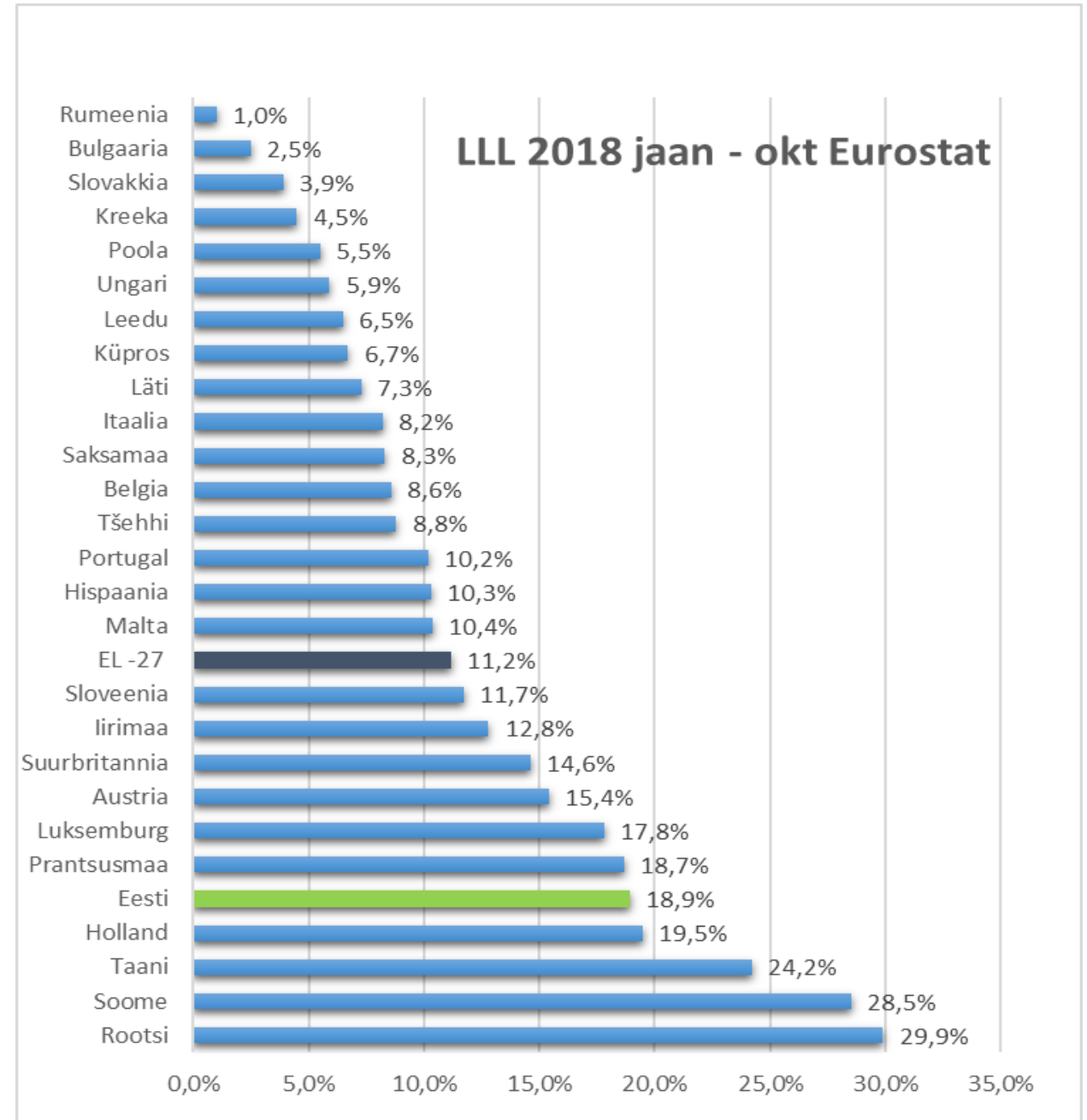
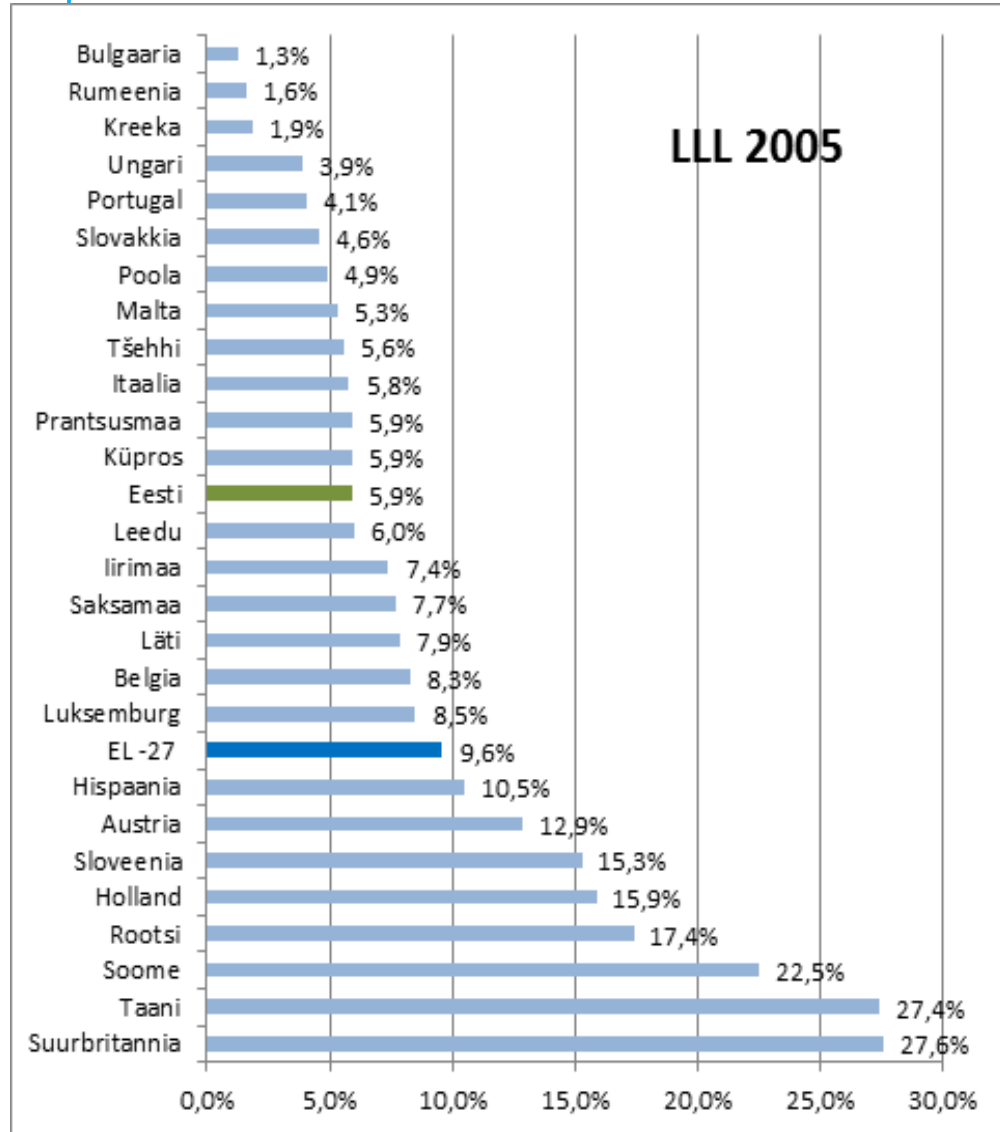
Täiskasvanud õppija nädala uuendamine

Täiskasvanuhariduse piirkondliku koostöö laiendamine ja uuenenud kohalike omavalituste suurem kaasamine

VÕTA süsteemi arendamine

Ettevalmistused uue haridusstrateegia koostamiseks

LLL EDENEMINE



Aitäh kuulamast!

Kairi Solmann

Haridus- ja Teadusministeerium

Täiskasvanuhariduse osakonna programmijuht

kairi.solmann@hm.ee